

EASYBARRIER LAMIERA

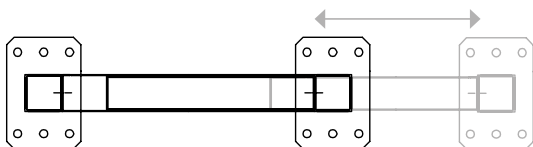
KALIBRO

KALIBRO L

- Verstellbares Panel für Eindringenschutzbarriere aus Vollblechelemente
- Ermöglicht die Erhöhung oder Verringerung der Länge der Barriere

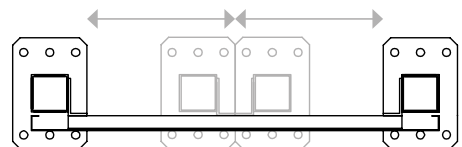

KALIBRO R

- Verstellbares Panel für Eindringenschutzbarriere aus Vollblechelemente oder Gitterelemente
- Ermöglicht die Erhöhung oder Verringerung der Länge der Barriere



KALIBRO L
L20-KL
L25-KL

H barriere [mm]
2000
2500



KALIBRO R
L20-KR
L25-KR

H barriere [mm]
2000
2500

PATENTIERT



KALIBRO L Panel besteht aus zwei gekuppelte teleskopische Elemente

Abstandverstellung \approx 220mm



KALIBRO R Panel ermöglicht den beiden Ständern, auf denen er montiert ist, sich zu nähern oder sich davon zu entfernen

Abstandverstellung \approx 400mm