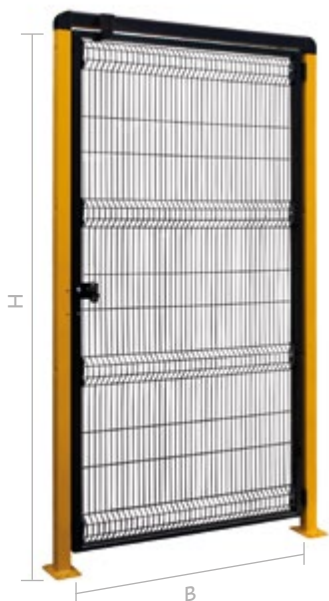


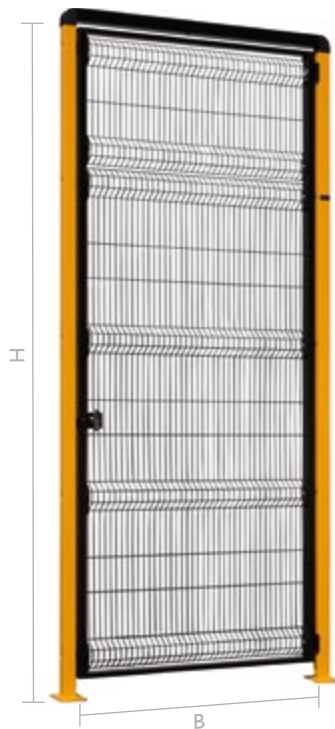
EASYBARRIER
HD

MEKKANO
TÜREN
EINFLÜGELIG

- Zusammengebaut mit Verbindungsschraubelementen
- Kräftig und stark wie eine klassisch geschweisste Tür
- Ausführungen mit und ohne oberen Querträger
- Anpassbar durch verschiedene Arten von Standardschlössern
- Halterungsset für die wichtigsten Arten von Elektroschlössern verfügbar
- Auf Anfrage mit öffnendem Flügel nach innen
- Der Türanschlag kann leicht vom Kunden gewechselt werden
- Die Breite der Tür kann leicht vom Kunden verringert werden



Mod.: Rechts




Mod.: Rechts

MEKKANO HD EINZELTÜR (LINKS-RECHTS)

Mod.	H [mm]	*B [mm]
HD20 C	2000	1014
HD20 CI	2000	794
HD20 C2	2000	1234
HD20 C3	2000	1542

Mod.	H [mm]	*B [mm]
HD25 C	2500	1014
HD25 CI	2500	794
HD25 C2	2500	1234
HD25 C3	2500	1542

* nutzbarer Durchgang



Standard Schlüsselverschluss für
einflügelige oder doppelflügelige Türen

EASYBARRIER HD

MEKKANO TÜREN ZWEIFLÜGELIG

- Zusammengebaut mit Verbindungsschraubelementen
- Kräftig und stark wie eine klassisch geschweisste Tür
- Ausführungen mit und ohne oberem Querträger
- Anpassbar durch verschiedene Arten von Standardschlössern
- Halterungsset für die wichtigsten Arten von Elektroschlössern verfügbar
- Auf Anfrage mit öffnendem Flügel nach innen
- Die Breite der Tür kann leicht vom Kunden verringert werden



MEKKANO HD DOPPELTÜR MIT OBEREM QUERTRÄGER

Mod.	H [mm]	*B [mm]
HD20 DT	2000	2022
HD20 DT I	2000	1582
HD20 DT2	2000	2462
HD20 DT3	2000	3078

Mod.	H [mm]	*B [mm]
HD25 DT	2500	2022
HD25 DT I	2500	1582
HD25 DT2	2500	2462
HD25 DT3	2500	3078

* nutzbarer Durchgang



Standard Magnetverschluss für
einflügelige oder doppelflügelige Türen