

RECINZIONE IN RETE ELETTRISALDATA mod. MURGE

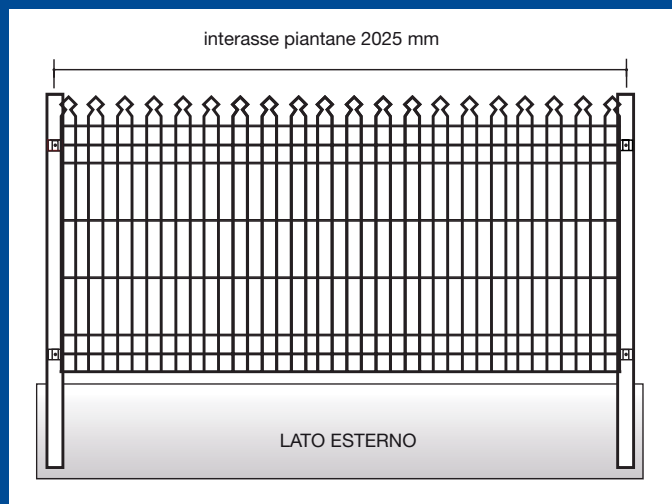


APPLICAZIONI

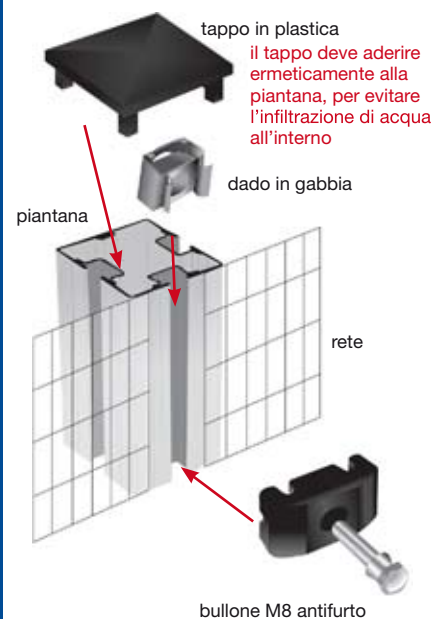
fabbricati civili ed industriali
impianti commerciali
edilizia scolastica

FINITURA

materiale zincato e rivestito
con resine poliuretaniche
termoindurenti;
colore RAL a scelta



SCHEMA DI MONTAGGIO



POSA IN OPERA

Il montaggio della recinzione risulta estremamente agevole e veloce:

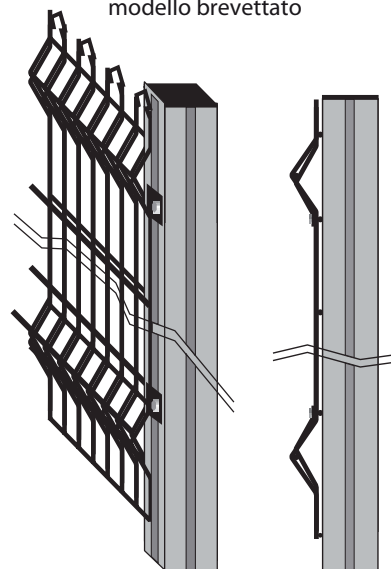
- inserire i dadi in gabbia nelle apposite scanalature dei pali
- appoggiare due pannelli sul palo
- inserire le clip sui pannelli
- avvitare il bullone a strappo nel dado
- chiudere ermeticamente la parte superiore del palo con il tappo appositamente realizzato



particolare piantana

PIANTANA

mod. RAPID 60x60x1,2 mm
modello brevettato



RECINZIONE mod. MURGE

articolo	pannello H x L (mm)	piantana H (mm)	attacchi	grecature
MURGE	540 x 2000	840	2	2
MURGE	740 x 2000	1000	2	2
MURGE	940 x 2000	1180	2	2
MURGE	1140 x 2000	1380	3	2
MURGE	1340 x 2000	1580	3	2
MURGE	1540 x 2000	1780	3	2

RECINZIONE mod. APULIA

articolo	pannello H (mm)	piantana H (mm)
APULIA	820	1110
APULIA	1050	1340
APULIA	1280	1580
APULIA	1510	1810

Il modello Apulia è simile nel disegno al profilo sagomato del modello Murge ma con gli elementi in piatto d'acciaio 25x4 mm.